

KATA PENGANTAR

Alhamdulillah Rabbil'alamin, atas rahmat dan karunia Allah S.W.T Pemerintah Aceh dapat melaksanakan program kerja Tahun 2022 sebagaimana yang tertuang dalam Anggaran Pendapatan Belanja Aceh Tahun 2022 dengan maksimal.

Sesuai dengan amanat Undang-Undang Nomor 17 Tahun 2003 tentang Keuangan Negara, Peraturan Pemerintah Nomor 12 Tahun 2019 tentang Pengelolaan Keuangan Daerah, Peraturan Menteri Dalam Negeri Nomor 77 Tahun 2020 tentang Pedoman Teknis Pengelolaan Keuangan Daerah, Qanun Aceh Nomor 10 Tahun 2014 tentang Perubahan atas Qanun Aceh Nomor 1 Tahun 2008 tentang Pengelolaan Keuangan Aceh, serta berdasarkan Qanun Aceh Nomor 5 Tahun 2022 tentang Perubahan Anggaran Pendapatan dan Belanja Aceh Tahun Anggaran 2022 (Lembaran Aceh Tahun 2022 Nomor 5), maka dengan ini Pemerintah Aceh menyampaikan laporan pertanggungjawaban atas pelaksanaan Anggaran Pendapatan dan Belanja Aceh Tahun Anggaran 2022.

Laporan Keuangan Pemerintah Aceh berperan untuk menyediakan informasi yang relevan mengenai posisi keuangan dan seluruh transaksi selama satu periode pelaporan. Laporan Keuangan terutama digunakan untuk membandingkan realisasi pendapatan, belanja transfer dan pembiayaan dengan anggaran yang telah ditetapkan. Menilai kondisi Kas, mengevaluasi efektivitas dan efisiensi suatu entitas pelaporan dan membantu menentukan ketaatannya terhadap peraturan perundang-undangan.



Laporan Keuangan Pemerintah Aceh terdiri dari Laporan Realisasi Anggaran (LRA), Laporan Perubahan Saldo Anggaran Lebih (LPSAL), Neraca, Laporan Operasional (LO), Laporan Arus Kas (LAK), Laporan Perubahan Ekuitas (LPE), dan Catatan atas Laporan Keuangan (CaLK), yang disusun dan disampaikan sebagai media pertanggungjawaban anggaran serta telah dikonversikan sesuai Standar Akuntansi Pemerintahan.

Sehubungan dengan Laporan Keuangan Pemerintah Aceh Tahun 2022 ini, diinformasikan hal-hal sebagai berikut:

1. Laporan Realisasi Anggaran, memberikan informasi tentang realisasi pendapatan dan belanja tahun 2022.
2. Laporan Perubahan Saldo Anggaran Lebih, menyajikan informasi kenaikan dan penurunan SAL tahun 2022 yang terdiri dari SAL awal, SiLPA/SiKPA, koreksi dan SAL akhir.
3. Neraca, menyajikan informasi tentang posisi aset, kewajiban dan ekuitas per 31 Desember 2022.
4. Laporan Operasional, menyajikan informasi mengenai seluruh kegiatan operasional keuangan Pemerintah Aceh tahun 2022 yang tercermin dalam pendapatan-LO, beban dan surplus/defisit operasional Pemerintah Aceh.
5. Laporan Perubahan Ekuitas, menyajikan informasi mengenai perubahan ekuitas Pemerintah Aceh yang terdiri dari ekuitas awal, surplus/defisit-LO, koreksi dan ekuitas akhir 2022.
6. Laporan Arus Kas, memberikan informasi arus kas bersih dari aktivitas operasional, arus kas bersih dari aktivitas investasi aset non keuangan, arus kas bersih dari aktivitas pembiayaan, arus kas bersih dari aktivitas non anggaran, sehingga di ketahui kenaikan/penurunan kas selama periode pelaporan, ditambah saldo kas pada bendahara dan saldo kas BLUD.
7. Catatan Atas Laporan Keuangan, dimaksudkan agar pengguna laporan keuangan dapat memperoleh informasi yang lebih lengkap tentang hal-hal yang termuat dalam Laporan Keuangan Pemerintah Aceh, disertai penjelasan atas pos-pos laporan keuangan yang disajikan oleh Pemerintah Aceh.

Demikian laporan keuangan ini disusun sebagai salah satu wujud transparansi dan akuntabilitas keuangan Aceh. Pemerintah Aceh terus berupaya untuk menyajikan laporan keuangan yang benar-benar bermanfaat bagi para pemangku kepentingan (*stakeholders*) sehingga terwujud sistem tata kelola pemerintahan yang baik (*good governance*). Semoga Allah S.W.T senantiasa memberkati kita dalam melaksanakan tugas-tugas penyelenggaraan pemerintahan.

Banda Aceh, 12 April 2023

 Pj. GUBERNUR ACEH, 

ACHMAD MARZUKI





GUBERNUR ACEH

PERNYATAAN TANGGUNG JAWAB

Laporan Keuangan Pemerintah Aceh yang terdiri dari (1) Laporan Realisasi Anggaran (LRA), (2) Laporan Perubahan Saldo Anggaran Lebih (LPSAL), (3) Neraca, (4) Laporan Operasional (LO), (5) Laporan Arus Kas (LAK), (6) Laporan Perubahan Ekuitas (LPE) dan (7) Catatan atas Laporan Keuangan (CaLK) Tahun 2022 sebagaimana terlampir adalah tanggung jawab kami.

Laporan keuangan tersebut telah disusun berdasarkan sistem pengendalian intern yang memadai, dan isinya telah menyajikan informasi pelaksanaan anggaran, arus kas, posisi keuangan dan catatan atas laporan keuangan secara layak sesuai dengan Standar Akuntansi Pemerintahan.

Banda Aceh, 12 April 2023

Pj. GUBERNUR ACEH, *f*

Achmad Marzuki

ACHMAD MARZUKI

RINGKASAN EKSEKUTIF

Dengan ditetapkannya Undang-Undang Nomor 23 Tahun 2014 tentang Pemerintahan Daerah dan Undang-Undang Nomor 11 Tahun 2006 tentang Pemerintahan Aceh, maka pembagian kewenangan (*power sharing*) dan pembagian keuangan (*financial sharing*) antara pemerintah pusat dan daerah menjadi jelas. Undang-Undang tersebut memberikan kewenangan luas dengan titik berat otonomi diletakkan pada daerah untuk mengelola daerahnya secara lebih mandiri, yaitu pengelolaan urusan rumah tangga maupun pengelolaan keuangannya, kecuali urusan pemerintahan yang menjadi kewenangan Pemerintah Pusat.

Pemerintah Aceh bersama-sama dengan Dewan Perwakilan Rakyat Aceh telah menyetujui Qanun Aceh Nomor 1 Tahun 2022 tentang Anggaran Pendapatan dan Belanja Aceh Tahun Anggaran 2022 untuk mewujudkan penyelenggaraan pemerintahan dan pembangunan. Sebagai alat akuntabilitas kepada publik dan perbaikan manajemen pemerintahan, Anggaran Pendapatan dan Belanja Aceh Tahun Anggaran 2022 ditetapkan dengan menganut prinsip anggaran berbasis kinerja.

Dalam penyusunan Anggaran Pendapatan dan Belanja Aceh Tahun Anggaran 2022, Pemerintah Aceh telah berupaya menjalankan prinsip-prinsip pengelolaan dan pertanggungjawaban keuangan sebagaimana diamanatkan dalam Peraturan Menteri Dalam Negeri Nomor 77 Tahun 2020 tentang Pedoman Teknis Pengelolaan Keuangan Daerah.

Memenuhi ketentuan Peraturan Pemerintah Nomor 12 Tahun 2019 Pasal 189, 190, 191, 192 dan Qanun Aceh Nomor 1 Tahun 2008 tentang Pengelolaan Keuangan Aceh sebagaimana telah diubah dengan Qanun Aceh Nomor 10 Tahun 2014 tentang Perubahan atas Qanun Aceh Nomor 1 Tahun 2008 tentang Pengelolaan Keuangan Aceh Pasal 274, Pemerintah Aceh menyusun Laporan Keuangan Tahun Anggaran 2022 sebagai salah satu media pertanggungjawaban pelaksanaan Anggaran Pendapatan dan Belanja Aceh Tahun Anggaran 2022 yang akan disampaikan kepada Dewan Perwakilan Rakyat Aceh.

Penyusunan Laporan Keuangan Pemerintah Aceh Tahun Anggaran 2022 meliputi :

1. **Laporan Realisasi Anggaran**, menggambarkan ikhtisar sumber dana, alokasi dan pemakaian sumber daya ekonomi yang dikelola Pemerintah Aceh serta menggambarkan perbandingan antara anggaran dan realisasi Tahun Anggaran 2022, yang mencakup unsur-unsur pendapatan, belanja dan pembiayaan selama periode 1 Januari 2022 sampai dengan 31 Desember 2022, dengan realisasi anggaran sebagai berikut:

1) Pendapatan	: Rp	13.713.584.703.595,96
2) Belanja dan Transfer	: Rp	15.773.078.722.045,63
Defisit	: Rp	2.059.494.018.449,67
3) Pembiayaan	:	
- Penerimaan	: Rp	3.934.600.250.977,39
- Pengeluaran	: Rp	570.427.514.077,69
- Pembiayaan Netto	: Rp	3.364.172.736.899,70

2. **Laporan Perubahan Saldo Anggaran Lebih**, menggambarkan perubahan saldo anggaran lebih Tahun Anggaran 2022 dengan periode sebelumnya. Dengan realisasi sebagai berikut:

a) Saldo Anggaran Lebih Awal	: Rp	3.933.680.612.390,39
b) Sisa Lebih Anggaran (SiLPA)	: Rp	1.304.678.718.450,03
c) Saldo Anggaran Akhir	: Rp	1.304.678.718.450,03

M/

3. **Neraca**, menggambarkan posisi keuangan Pemerintah Aceh mengenai Aset, Kewajiban dan Ekuitas per 31 Desember 2022, sebagai berikut:

a) Aset	: Rp	34.101.352.240.031,91
b) Kewajiban	: Rp	595.981.306.943,91
c) Ekuitas	: Rp	33.505.370.933.088,00

4. **Laporan Operasional**, menggambarkan ikhtisar sumber dana, alokasi dan pemakaian sumber daya ekonomi yang dikelola Pemerintah Aceh Tahun Anggaran 2022, yang mencakup unsur-unsur pendapatan dan beban selama periode 1 Januari 2022 sampai dengan 31 Desember 2022, dengan rincian sebagai berikut:

a) Pendapatan-LO	: Rp	13.998.954.447.161,36
b) Beban-LO	: Rp	14.346.930.444.389,20
Defisit dari Operasi LO	: Rp	347.975.997.227,84
c) Defisit dari Kegiatan Non Operasional LO	: Rp	273.763.524.051,57
d) Defisit LO	: Rp	621.739.521.279,41

5. **Laporan Arus Kas**, menggambarkan informasi mengenai sumber penggunaan, perubahan kas dan setara kas serta saldo kas dan setara kas selama satu periode akuntansi. Arus kas masuk dan arus kas keluar diklasifikasikan berdasarkan aktivitas operasi, aktivitas investasi aset non keuangan aktivitas pendanaan dan aktivitas non anggaran.

Nilai arus kas bersih berdasarkan aktivitas selama satu Tahun Anggaran 2022 sebagai berikut:

a) Nilai kas bersih dari Aktivitas Operasi	: Rp	634.930.053.150,34
b) Nilai kas bersih dari Aktivitas Investasi aset non keuangan	: Rp	(3.365.621.917.032,70)
c) Nilai kas bersih dari Aktivitas Pendanaan	: Rp	1.003.638.587,00

Saldo kas dan setara kas untuk tahun yang berakhir sampai dengan 31 Desember 2022 sebagai berikut:

a) Kenaikan Kas Selama Periode Akuntansi	: Rp	(2.729.688.225.295,36)
b) Saldo Awal Kas di BUA & Kas di Bendahara Pengeluaran	: Rp	3.897.918.544.146,27
c) Saldo Akhir Kas di BUA dan Kas Bendahara Pengeluaran	: Rp	1.168.230.318.850,91
d) Saldo Akhir Kas di Bendahara Penerimaan	: Rp	891.867.239,31
e) Saldo Akhir Kas BLUD	: Rp	135.341.613.867,81
f) Saldo Akhir Kas di BOS	: Rp	143.379.492,00
g) Saldo Kas Lainnya	: Rp	71.539.000,00
h) Saldo Akhir Kas	: Rp	1.304.678.718.450,03

6. **Laporan Perubahan Ekuitas**, menggambarkan pergerakan ekuitas Pemerintah Aceh Tahun Anggaran 2022 dengan rincian sebagai berikut:

a) Ekuitas Awal	: Rp	31.331.114.695.220,64
b) Surplus/Defisit LO	: Rp	(621.739.521.279,41)
c) Dampak Kumulatif Perubahan Kebijakan/Kesalahan Mendasar	: Rp	2.795.995.759.146,77
d) Jumlah Ekuitas Akhir	: Rp	33.505.370.933.088,00


MP

7. **Catatan atas Laporan Keuangan**, menguraikan Maksud dan Tujuan Penyusunan Laporan Keuangan, Landasan Hukum Penyusunan Laporan Keuangan, Sistematika Penulisan, Ekonomi Makro, Kebijakan Keuangan dan Pencapaian Target Kinerja APBA, serta Ikhtisar Pencapaian Kinerja Keuangan dan Kebijakan Akuntansi. Selain itu dalam rangka pengungkapan yang memadai, CaLK juga menyajikan informasi tentang Penjelasan atas Pos-Pos yang disajikan dalam Laporan Keuangan, Informasi Penting dan Kewajiban Kontinjensi yang mempengaruhi Laporan Keuangan, serta Penjelasan Informasi-Informasi Non Keuangan.

Laporan Keuangan Pemerintah Aceh disusun dan disampaikan kepada pihak-pihak yang berkepentingan sebagai upaya mewujudkan penyelenggaraan pemerintahan yang bersih dan bertanggungjawab.

Banda Aceh, 12 April 2023

Pj. GUBERNUR ACEH, *P*



ACHMAD MARZUKI

A. LAPORAN REALISASI ANGGARAN



PEMERINTAH ACEH
LAPORAN REALISASI ANGGARAN
UNTUK TAHUN YANG BERAKHIR SAMPAI DENGAN 31 DESEMBER 2022 DAN 2021

Uraian (1)	Ref (2)	Anggaran TA 2022 (3)	Realisasi TA 2022 (4)	% (5)	(Dalam Rupiah)
					Realisasi TA 2021 (6)
PENDAPATAN ACEH					
Pendapatan Asli Aceh	5.1.1.1.	2.572.750.100.699,00	2.917.145.003.051,96	113,39	2.505.887.909.031,12
Pendapatan Pajak Aceh	5.1.1.1.1.	1.574.358.019.378,00	1.717.834.522.320,10	109,11	1.529.610.318.107,63
Pendapatan Retribusi Aceh	5.1.1.1.2.	9.458.309.000,00	15.000.911.792,00	158,60	8.307.103.680,00
Pendapatan Hasil Pengelolaan Kekayaan Aceh yang Dipisahkan	5.1.1.1.3.	179.862.545.155,00	179.862.545.155,53	100,00	152.434.096.229,00
Lain-lain Pendapatan Asli Aceh Yang Sah	5.1.1.1.4.	809.071.227.166,00	1.004.447.023.784,33	124,15	815.536.391.014,49
Pendapatan Transfer	5.1.1.2.	10.821.625.873.000,00	10.775.168.990.686,00	99,57	11.431.169.265.498,00
Transfer Pemerintah Pusat-Dana Perimbangan	5.1.1.2.	3.229.745.704.000,00	3.183.288.821.686,00	98,56	3.868.613.259.498,00
Dana Bagi Hasil (DBH)	5.1.1.2.	237.377.250.000,00	275.867.239.481,00	116,21	202.310.251.468,00
Dana Alokasi Umum (DAU)	5.1.1.2.	1.947.783.847.000,00	1.941.752.249.876,00	99,69	1.945.980.616.000,00
Dana Alokasi Khusus (DAK) Fisik	5.1.1.2.	275.190.068.000,00	271.052.797.947,00	98,50	288.201.609.176,00
Dana Alokasi Khusus (DAK) Non Fisik	5.1.1.2.	769.394.539.000,00	694.616.534.382,00	90,28	1.432.120.782.854,00
Transfer Pemerintah Pusat Lainnya	5.1.1.2.	7.591.880.169.000,00	7.591.880.169.000,00	100,00	7.562.556.006.000,00
Dana Otonomi Khusus	5.1.1.2.	7.560.000.000.000,00	7.560.000.000.000,00	100,00	7.555.827.806.000,00
Dana Insentif Daerah (DID)	5.1.1.2.	31.880.169.000,00	31.880.169.000,00	100,00	6.728.200.000,00
Lain-lain Pendapatan Yang Sah	5.1.1.3.	19.604.430.778,00	21.270.709.858,00	108,50	11.331.098.907,00
Pendapatan Hibah	5.1.1.3.	19.604.430.778,00	21.164.409.858,00	107,96	9.815.653.425,00
Lain-lain Pendapatan Sesuai dengan Ketentuan Peraturan Perundang-Undangan	5.1.1.3.	-	106.300.000,00	-	1.515.445.482,00
JUMLAH PENDAPATAN		13.413.980.404.477,00	13.713.584.703.595,96	102,23	13.948.388.273.436,12
BELANJA ACEH					
Belanja Operasi	5.1.2.1.	10.474.623.803.456,00	9.853.395.736.247,38	94,07	8.649.317.139.857,74
Belanja Pegawai	5.1.2.1.1.	2.806.337.723.413,00	2.672.636.562.974,99	95,24	2.631.227.115.328,00
Belanja Barang dan Jasa	5.1.2.1.2.	6.191.098.137.082,00	5.961.654.335.729,95	96,29	5.125.955.152.315,14
Belanja Subsidi	5.1.2.1.3.	26.194.608.000,00	13.225.283.500,00	50,49	-
Belanja Hibah	5.1.2.1.4.	1.049.661.826.280,00	1.026.826.661.463,44	97,82	758.581.422.107,25
Belanja Bantuan Sosial	5.1.2.1.5.	401.331.508.681,00	179.052.892.579,00	44,61	133.553.450.107,35

Uraian (1)	Ref (2)	Anggaran TA 2022 (3)	Realisasi TA 2022 (4)	% (5)	Realisasi TA 2021 (6)
Belanja Modal	5.1.2.2.	3.214.492.236.095,00	2.868.705.757.385,01	89,24	2.199.333.370.928,94
Belanja tanah	5.1.2.2.1.	46.214.892.877,00	45.923.196.963,00	99,37	24.732.040.448,00
Belanja Peralatan dan Mesin	5.1.2.2.2.	352.373.976.123,00	345.149.313.314,57	97,95	259.171.614.346,38
Belanja Gedung dan Bangunan	5.1.2.2.3.	895.931.886.367,00	827.643.754.161,76	92,38	734.555.768.109,80
Belanja Jalan, Irigasi dan Jaringan	5.1.2.2.4.	1.779.315.239.792,00	1.519.021.873.142,68	85,37	1.055.849.598.983,31
Belanja Aset Tetap Lainnya	5.1.2.2.5.	140.656.240.936,00	130.967.619.803,00	93,11	125.024.349.041,45
Belanja Tidak Terduga	5.1.2.3.	16.828.950.631,00	4.335.030.000,00	25,76	412.071.890,00
Belanja Tidak Terduga	5.1.2.3.	16.828.950.631,00	4.335.030.000,00	25,76	412.071.890,00
Jumlah Belanja		13.705.944.990.182,00	12.726.436.523.632,39	92,85	10.849.062.582.676,68
TRANSFER	5.1.2.4.	3.057.212.526.998,00	3.046.642.198.413,24	99,65	2.834.519.544.755,00
BAGI HASIL PENDAPATAN	5.1.2.4.1.	764.976.522.259,00	764.976.522.258,91	100,00	715.264.216.632,00
Belanja Transfer Bagi Hasil Pajak Aceh Kepada Pemerintahan Kabupaten/Kota	5.1.2.4.1.	764.976.522.259,00	764.976.522.258,91	100,00	715.264.216.632,00
BANTUAN KEUANGAN	5.1.2.4.2.	2.292.236.004.739,00	2.281.665.676.154,33	99,54	2.119.255.328.123,00
Belanja Transfer Bantuan Keuangan ke Pemerintah Daerah Lainnya	5.1.2.4.2.	230.667.000.000,00	220.096.671.415,00	95,42	2.119.255.328.123,00
Belanja Transfer Dana Otonomi Khusus Provinsi kepada Kabupaten/Kota	5.1.2.4.2.	2.061.569.004.739,00	2.061.569.004.739,33	100,00	-
JUMLAH BELANJA DAN BELANJA TRANSFER		16.763.157.517.180,00	15.773.078.722.045,63	94,09	13.683.582.127.431,68
SURPLUS/DEFISIT	5.1.3.	(3.349.177.112.703,00)	(2.059.494.018.449,67)	61,49	264.806.146.004,44
PEMBIAYAAN					
Penerimaan Pembiayaan	5.1.4.	3.934.177.112.703,00	3.934.600.250.977,39	100,01	3.970.103.175.594,59
Penggunaan Sisa Lebih Pembiayaan Anggaran tahun sebelumnya	5.1.4.	3.933.680.612.390,00	3.933.596.612.390,39	100,00	3.969.606.675.281,21
Penerimaan Kembali Pemberian Pinjaman Daerah	5.1.4.	496.500.313,00	1.003.638.587,00	202,14	496.500.313,38
Pengeluaran Pembiayaan	5.1.4.	585.000.000.000,00	570.427.514.077,69	97,51	301.228.709.208,64
Pembentukan Dana Cadangan	5.1.4.	65.000.000.000,00	50.427.514.077,69	77,58	59.791.509.208,64
Penyertaan Modal/Investasi Pemerintah Aceh	5.1.4.	520.000.000.000,00	520.000.000.000,00	100,00	241.437.200.000,00
PEMBIAYAAN NETTO	5.1.4.	3.349.177.112.703,00	3.364.172.736.899,70	100,45	3.668.874.466.385,95
SISA LEBIH PEMBIAYAAN ANGGARAN TAHUN BERKENAAN (SILPA)	5.1.5.	-	1.304.678.718.450,03	-	3.933.680.612.390,39

Lihat Catatan atas Laporan Keuangan yang merupakan bagian yang tidak terpisahkan dari Laporan Keuangan secara keseluruhan.

Banda Aceh, April 2023

Pj. GUBERNUR ACEH



ACHMAD MARZUKI

B. LAPORAN PERUBAHAN SALDO ANGGARAN LEBIH



**PEMERINTAH ACEH
LAPORAN PERUBAHAN SALDO ANGGARAN LEBIH
UNTUK TAHUN YANG BERAKHIR SAMPAI DENGAN 31 DESEMBER 2022 DAN 2021**

(Dalam Rupiah)

Uraian (1)	Ref (2)	2022 (3)	2021 (4)
Saldo Anggaran Lebih Awal	5.2.1.	3.933.680.612.390,39	3.969.617.354.782,29
Penggunaan Saldo Anggaran Lebih sebagai penerimaan Pembiayaan Tahun berjalan	5.2.2.	3.933.596.612.390,39	3.969.606.675.281,21
Subtotal		84.000.000,00	10.679.501,08
Sisa Lebih / Kurang Pembiayaan Anggaran (SiLPA / SiKPA)	5.2.3.	1.304.678.718.450,03	3.933.680.612.390,39
Subtotal		1.304.678.718.450,03	3.933.691.291.891,47
Koreksi Kesalahan Pembukuan Tahun Sebelumnya	5.2.4.	(84.000.000,00)	(10.679.501,08)
Lain-lain			-
Saldo Anggaran Lebih Akhir	5.2.5.	1.304.678.718.450,03	3.933.680.612.390,39

Lihat Catatan atas Laporan Keuangan yang merupakan bagian yang tidak terpisahkan dari Laporan Keuangan secara keseluruhan.

Banda Aceh, April 2023

Pj. GUBERNUR ACEH,



ACHMAD MARZUKI

C. NERACA



PEMERINTAH ACEH
NERACA
PER 31 DESEMBER 2022 DAN 2021

(Dalam Rupiah)

Uraian (1)	Ref (2)	2022 (3)	2021 (4)
ASET			
ASET LANCAR			
Kas di Kas Aceh	5.3.1.1.	1.168.230.318.850,91	3.897.918.544.146,27
Kas di Bendahara Penerimaan	5.3.1.2.	891.867.239,31	144.615.039,60
Kas di Bendahara BLUD	5.3.1.3.	135.341.613.867,81	35.382.363.720,40
Kas di BOS	5.3.1.4.	143.379.492,00	151.089.484,12
Kas Lainnya	5.3.1.5.	71.539.000,00	84.000.000,00
Kas		1.304.678.718.450,03	3.933.680.612.390,39
Piutang Pajak	5.3.1.6.	42.490.918.229,00	33.344.415.021,00
Penyisihan Piutang Pajak	5.3.1.7.	(1.176.038.376,86)	(1.164.333.522,70)
Piutang Pajak Netto		41.314.879.852,14	32.180.081.498,30
Piutang Retribusi	5.3.1.8.	833.261.304,00	479.595.070,00
Penyisihan Piutang Retribusi	5.3.1.9.	(21.551.574,54)	(5.141.575,35)
Piutang Retribusi Netto		811.709.729,46	474.453.494,65
Piutang Lain-lain PAA yang Sah	5.3.1.10.	152.324.063.109,85	231.278.306.591,00
Penyisihan Piutang Lain-lain PAA yang Sah	5.3.1.11.	(24.251.274.813,88)	(13.878.268.769,01)
Piutang Lain-lain PAA yang Sah Netto		128.072.788.295,97	217.400.037.821,99
Piutang Hasil dari Pemanfaatan Kekayaan Daerah	5.3.1.12.	8.869.168.610,86	8.869.168.610,86
Penyisihan Piutang Hasil dari Pemanfaatan Kekayaan Daerah	5.3.1.13.	(1.718.374.311,09)	(1.718.374.311,09)
Piutang Hasil dari Pemanfaatan Kekayaan Daerah Netto		7.150.794.299,77	7.150.794.299,77
Piutang Transfer Pemerintah Pusat-Dana Perimbangan	5.3.1.14.	21.115.796.192,00	31.223.992.221,00
Piutang Transfer Pemerintah Pusat Netto		21.115.796.192,00	31.223.992.221,00
Bagian Lancar Tagihan Penjualan Angsuran	5.3.1.15.	57.884.934,53	57.884.934,53
Penyisihan bagian lancar Tagihan penjualan Angsuran	5.3.1.16.	(48.799.110,66)	(21.983.262,24)
Bagian Lancar Tagihan Penjualan Angsuran Netto		9.085.823,87	35.901.672,29
Belanja Dibayar Dimuka	5.3.1.17.	4.547.580.828,82	6.151.108.897,29
Persediaan	5.3.1.18.	571.548.406.004,65	617.647.953.016,98
JUMLAH ASET LANCAR		2.079.249.759.476,71	4.845.944.935.312,66

Uraian (1)	Ref (2)	2022 (3)	2021 (4)
INVESTASI JANGKA PANJANG			
Investasi Non permanen			
Investasi Dana Bergulir	5.3.2.1.1.	88.622.236.048,52	89.609.733.099,52
Penyisihan Dana Bergulir	5.3.2.1.2.	(88.622.236.048,52)	(89.609.733.099,52)
Jumlah Investasi Nonpermanen		-	-
Investasi Permanen			
Penyertaan Modal Pemerintah Aceh	5.3.2.2.	2.598.499.040.602,32	1.965.004.767.319,77
Jumlah Investasi Permanen		2.598.499.040.602,32	1.965.004.767.319,77
Jumlah Investasi Jangka Panjang		2.598.499.040.602,32	1.965.004.767.319,77
ASET TETAP			
Tanah	5.3.3.1.	6.926.200.775.612,79	3.595.980.655.022,79
Peralatan dan Mesin	5.3.3.2.	4.924.064.223.948,49	4.469.286.328.132,84
Gedung dan Bangunan	5.3.3.3.	7.979.700.524.270,88	7.292.909.683.335,83
Jalan, Irigasi dan Jaringan	5.3.3.4.	13.585.012.102.817,80	13.486.016.681.931,70
Aset Tetap Lainnya	5.3.3.5.	984.331.745.324,83	911.380.355.361,97
Kontruksi Dalam Pengerjaan	5.3.3.6.	3.659.064.347.309,11	2.346.294.324.390,22
Akumulasi Penyusutan	5.3.3.7.	(13.837.197.606.040,33)	(12.802.734.057.897,63)
Jumlah Aset Tetap		24.221.176.113.243,57	19.299.133.970.277,72
DANA CADANGAN			
Dana Cadangan	5.3.4.	1.354.580.012.567,35	1.304.152.498.489,66
Jumlah Dana Cadangan		1.354.580.012.567,35	1.304.152.498.489,66
Tutupan Ganti Rugi	5.3.5.1.	25.559.094.461,43	25.582.204.954,43
Tuntutan Ganti Rugi Netto		25.559.094.461,43	25.582.204.954,43
Kerjasama Pemanfaatan	5.3.5.2.	366.681.236.600,00	363.881.861.600,00
Akumulasi Penyusutan Kerjasama Pemanfaatan	5.3.5.3.	(157.428.944.842,41)	(135.551.276.525,89)
Kemitraan dengan Pihak Ketiga		209.252.291.757,59	228.330.585.074,11
Aset Tak Berwujud	5.3.5.4.	68.921.441.767,43	64.093.897.987,00
Amortisasi Aset Tak Berwujud	5.3.5.5.	(45.032.331.482,50)	(36.013.087.961,50)
Aset Tak Berwujud Netto		23.889.110.284,93	28.080.810.025,50
Dana Transfer Treasury Deposit Facility (TDF)	5.3.5.6.	123.029.603.472,00	-
Aset Lain-lain	5.3.5.7.	3.466.117.214.166,01	4.154.560.573.170,41
JUMLAH ASET LAINNYA		3.847.847.314.141,96	4.436.554.173.224,45
JUMLAH ASET		34.101.352.240.031,91	31.850.790.344.624,26
KEWAJIBAN			
Kewajiban Jangka Pendek			
Utang Perhitungan Pihak Ketiga (PFK)	5.3.6.1.1.	354.013.596,00	84.000.000,00
Pendapatan Diterima Dimuka	5.3.6.1.2.	19.412.290.106,18	11.473.298.011,00
Utang Belanja	5.3.6.1.3.	446.842.466.978,73	200.715.107.973,62
Utang Jangka Pendek Lainnya	5.3.6.1.4.	129.372.536.263,00	307.403.243.419,00
Jumlah Kewajiban Jangka Pendek		595.981.306.943,91	519.675.649.403,62



Uraian (1)	Ref (2)	2022 (3)	2021 (4)
Kewajiban Jangka Panjang			
Utang Jangka Panjang Lainnya		-	-
Jumlah Kewajiban Jangka Panjang		-	-
JUMLAH KEWAJIBAN		595.981.306.943,91	519.675.649.403,62
EKUITAS			
Ekuitas	5.3.7.	33.505.370.933.088,00	31.331.114.695.220,64
JUMLAH EKUITAS		33.505.370.933.088,00	31.331.114.695.220,64
TOTAL KEWAJIBAN DAN EKUITAS		34.101.352.240.031,91	31.850.790.344.624,26

Lihat Catatan atas Laporan Keuangan yang merupakan bagian yang tidak terpisahkan dari Laporan Keuangan secara keseluruhan.

Banda Aceh, April 2023

Pj. GUBERNUR ACEH

ACHMAD MARZUKI

D. LAPORAN OPERASIONAL



**PEMERINTAH ACEH
LAPORAN OPERASIONAL
UNTUK TAHUN YANG BERAKHIR SAMPAI DENGAN 31 DESEMBER 2022 DAN 2021**

(Dalam Rupiah)

Uraian (1)	Ref (2)	2022 (3)	2021 (4)	Kenaikan / Penurunan (5)	(%) (6)
KEGIATAN OPERASIONAL					
PENDAPATAN ASLI ACEH (PAA)					
Pendapatan Pajak Aceh	5.4.1.1.1.	1.727.000.805.928,10	1.533.695.371.527,63	193.305.434.400,47	12,60
Pendapatan Retribusi Aceh	5.4.1.1.2.	15.269.778.989,51	9.084.721.125,36	6.185.057.864,15	68,08
Pendapatan Hasil Pengelolaan Kekayaan Aceh yang Dipisahkan	5.4.1.1.3.	293.356.818.438,08	282.618.355.584,23	10.738.462.853,85	3,80
Lain-lain Pendapatan Asli Aceh Yang Sah	5.4.1.1.4.	921.358.675.367,67	949.479.080.151,93	(28.120.404.784,26)	(2,96)
Jumlah Pendapatan Asli Aceh		2.956.986.078.723,36	2.774.877.528.389,15	182.108.550.334,21	6,56
PENDAPATAN TRANSFER					
Transfer Pemerintah Pusat- Dana Perimbangan					
Dana Bagi Hasil (DBH)	5.4.1.2.1.	436.624.937.621,00	233.534.243.689,00	203.090.693.932,00	86,96
Dana Alokasi Umum (DAU)	5.4.1.2.2.	1.947.318.489.876,00	1.945.980.616.000,00	1.337.873.876,00	0,07
Dana Alokasi Khusus (DAK) Fisik	5.4.1.2.3.	271.052.797.947,00	303.560.249.603,38	(32.507.451.656,38)	(10,71)
Dana Alokasi Khusus (DAK) Non Fisik	5.4.1.2.4.	694.544.995.382,00	1.444.769.174.017,53	(750.224.178.635,53)	(51,93)
Jumlah Pemerintah Pusat-Dana Perimbangan		3.349.541.220.826,00	3.927.844.283.309,91	(578.303.062.483,91)	(14,72)
Transfer Pemerintah Pusat Lainnya					
Dana Otonomi Khusus-Provinsi Aceh	5.4.1.2.5.	7.560.000.000.000,00	7.555.827.806.000,00	4.172.194.000,00	0,06
Dana Insentif Daerah (DID)	5.4.1.2.6.	31.880.169.000,00	6.728.200.000,00	25.151.969.000,00	373,83
Jumlah Pemerintah Pusat Lainnya		7.591.880.169.000,00	7.562.556.006.000,00	29.324.163.000,00	0,39
Jumlah Pendapatan Transfer		10.941.421.389.826,00	11.490.400.289.309,91	(548.978.899.483,91)	(4,78)
LAIN-LAIN PENDAPATAN YANG SAH					
Pendapatan Hibah	5.4.1.3.	100.440.678.612,00	444.099.595.077,00	(343.658.916.465,00)	(77,38)
Lain-lain Pendapatan Sesuai dengan Ketentuan Peraturan Perundang-Undangan	5.4.1.3.	106.300.000,00	1.515.445.482,00	(1.409.145.482,00)	(92,99)
Jumlah Lain-lain Pendapatan yang Sah		100.546.978.612,00	445.615.040.559,00	(345.068.061.947,00)	(77,44)
Jumlah Pendapatan		13.998.954.447.161,36	14.710.892.858.258,06	(711.938.411.096,70)	(4,84)

MP 7



Uraian (1)	Ref (2)	2022 (3)	2021 (4)	Kenaikan / Penurunan (5)	(%) (6)
BEBAN OPERASI					
Beban Pegawai	5.4.2.1.	2.770.246.354.722,13	2.742.283.882.520,86	27.962.472.201,27	1,02
Beban Persediaan	5.4.2.2.	2.618.073.380.403,29	1.661.907.541.870,17	956.165.838.533,12	57,53
Beban Jasa	5.4.2.3.	2.626.511.928.132,07	2.749.921.291.868,12	(123.409.363.736,05)	(4,49)
Beban Pemeliharaan	5.4.2.4.	226.050.118.052,94	196.900.067.946,01	29.150.050.106,93	14,80
Beban Perjalanan Dinas	5.4.2.5.	419.722.401.525,00	255.667.716.027,26	164.054.685.497,74	64,17
Beban Subsidi	5.4.2.6.	13.225.283.500,00	-	13.225.283.500,00	-
Beban Hibah	5.4.2.7.	1.037.060.857.693,44	1.460.518.339.477,25	(423.457.481.783,81)	(28,99)
Beban Bantuan Sosial	5.4.2.8.	179.052.892.579,00	133.553.450.107,35	45.499.442.471,65	34,07
Beban Penyusutan dan Amortisasi	5.4.2.9.	1.229.148.393.175,67	1.303.615.764.292,30	(74.467.371.116,63)	(5,71)
Beban Penyisihan Piutang	5.4.2.10.	25.002.578.252,44	13.740.561.024,68	11.262.017.227,76	81,96
Beban Transfer	5.4.2.11.	3.116.545.922.272,24	2.849.853.355.246,00	266.692.567.026,24	9,36
Beban Lain-lain	5.4.2.12.	81.955.304.080,98	21.113.657.972,59	60.841.646.108,39	288,16
Beban Tak Terduga	5.4.2.13.	4.335.030.000,00	412.071.890,00	3.922.958.110,00	952,01
Jumlah Beban Operasi		14.346.930.444.389,20	13.389.487.700.242,59	957.442.744.146,61	7,15
Surplus/Defisit Dari Operasi	5.4.3.	(347.975.997.227,84)	1.321.405.158.015,47	973.429.160.787,63	73,67
DEFISIT NON OPERASIONAL					
Defisit Penjualan BMD yang Tidak Dipisahkan- LO	5.4.4.	69.747.868.830,47	278.858.084.430,00	(209.110.215.599,53)	(74,99)
Defisit Tukar Menukar BMD yang Tidak Dipisahkan-LO	5.4.4.	204.015.655.221,10	2.409.628.495,36	201.606.026.725,74	8.366,69
Jumlah Defisit Non Operasioanal		273.763.524.051,57	281.267.712.925,36	(7.504.188.873,79)	(2,67)
Jumlah Surplus/Defisit dari Kegiatan Non Operasional		(273.763.524.051,57)	(281.267.712.925,36)	7.504.188.873,79	(2,67)
Surplus/Defisit Sebelum Pos Luar Biasa		(621.739.521.279,41)	1.040.137.445.090,11	418.397.923.810,70	40,23
SURPLUS/DEFISIT	5.4.5.	(621.739.521.279,41)	1.040.137.445.090,11	418.397.923.810,70	40,23

Lihat Catatan atas Laporan Keuangan yang merupakan bagian yang tidak terpisahkan dari Laporan Keuangan secara keseluruhan.

Banda Aceh, April 2023

Pj. GUBERNUR ACEH,

ACHMAD MARZUKI

E. LAPORAN ARUS KAS



**PEMERINTAH ACEH
LAPORAN ARUS KAS
UNTUK TAHUN YANG BERAKHIR SAMPAI DENGAN 31 DESEMBER 2022 DAN 2021**

(Dalam Rupiah)

Uraian (1)	Ref (2)	Tahun 2022 (3)	Tahun 2021 (4)
ARUS KAS DARI AKTIVITAS OPERASI			
Arus Kas Masuk			
Penerimaan Pajak Aceh	5.5.1.1.	1.717.834.567.620,10	1.529.610.272.807,63
Penerimaan Retribusi Aceh	5.5.1.1.	14.989.695.792,00	8.296.455.680,00
Penerimaan Hasil Pengelolaan Kekayaan Aceh yang Dipisahkan	5.5.1.1.	179.862.545.155,53	152.434.096.229,00
Penerimaan Lain-lain Pendapatan Asli Aceh yang Sah	5.5.1.1.	289.611.504.502,11	297.142.941.166,71
Penerimaan Dana Bagi Hasil Pajak	5.5.1.1.	275.867.239.481,00	202.310.251.468,00
Penerimaan Dana Alokasi Umum	5.5.1.1.	1.941.752.249.876,00	1.945.980.616.000,00
Penerimaan Dana Alokasi Khusus	5.5.1.1.	647.817.623.887,00	701.839.429.030,00
Penerimaan Dana Otonomi Khusus	5.5.1.1.	7.560.000.000.000,00	7.555.827.806.000,00
Penerimaan Dana Insentif Daerah (DID)	5.5.1.1.	31.880.169.000,00	6.728.200.000,00
Penerimaan Hibah	5.5.1.1.	20.480.500.002,48	11.331.098.907,00
Lain-lain Pendapatan Sesuai dengan Ketentuan Peraturan Perundang-Undangan	5.5.1.1.	106.300.000,00	-
Jumlah Arus Masuk Kas		12.680.202.395.316,22	12.411.501.167.288,34
Arus Kas Keluar			
Pembayaran Pegawai	5.5.1.2.	2.653.754.712.396,99	2.578.363.949.973,00
Pembayaran Barang dan Jasa	5.5.1.2.	5.172.510.264.396,21	3.662.992.920.241,16
Pembayaran Subsidi	5.5.1.2.	13.225.283.500,00	-
Pembayaran Hibah	5.5.1.2.	975.751.960.880,44	758.581.422.107,25
Pembayaran Bantuan Sosial	5.5.1.2.	179.052.892.579,00	133.553.450.107,35
Pembayaran Tak Terduga	5.5.1.2.	4.335.030.000,00	412.071.890,00
Pembayaran Bantuan Keuangan	5.5.1.2.	2.281.665.676.154,33	2.119.255.328.123,00
Pembayaran Bagi Hasil Pajak	5.5.1.2.	764.976.522.258,91	715.264.216.632,00
Jumlah Arus Keluar Kas		12.045.272.342.165,88	9.968.423.359.073,76
Arus Kas Bersih dari Aktivitas Operasi		634.930.053.150,34	2.443.077.808.214,58
ARUS KAS DARI AKTIVITAS INVESTASI ASET NON KEUANGAN			
Arus Kas Masuk			
Pencairan Dana Cadangan		-	-
Penerimaan Kembali Investasi Non Permanen Lainnya		-	-
Jumlah Arus Masuk Kas		-	-
Arus Kas Keluar			
Pembentukan Dana Cadangan	5.5.2.1.	50.427.514.077,69	59.791.509.208,64
Perolehan Tanah	5.5.2.1.	45.923.196.963,00	24.534.152.448,00
Perolehan Peralatan dan Mesin	5.5.2.1.	344.462.977.314,57	258.810.818.456,38
Perolehan Gedung dan Bangunan	5.5.2.1.	827.643.754.161,76	734.555.768.109,80
Perolehan Jalan, Irigasi dan Jaringan	5.5.2.1.	1.519.021.873.142,68	1.055.849.598.983,31
Perolehan Aset Tetap Lainnya	5.5.2.1.	58.142.601.373,00	61.582.897.723,45
Penyertaan Modal Pemerintah Aceh	5.5.2.1.	520.000.000.000,00	241.437.200.000,00
Jumlah Arus Keluar Kas		3.365.621.917.032,70	2.436.561.944.929,58
Arus Kas Bersih dari Aktivitas Investasi Aset Non Keuangan		(3.365.621.917.032,70)	(2.436.561.944.929,58)

Uraian (1)	Ref (2)	Tahun 2022 (3)	Tahun 2021 (4)
ARUS KAS DARI AKTIVITAS PENDANAAN			
Arus Kas Masuk			
Pinjaman Dalam Negeri - Pemerintah Pusat		-	-
Pinjaman Dalam Negeri - Pemerintah Aceh Lainnya		-	-
Pinjaman Dalam Negeri - Lembaga Keuangan Bank		-	-
Penerimaan Kembali Pinjaman kepada Perusahaan Aceh	5.5.3.	1.003.638.587,00	496.500.313,38
Jumlah Arus Masuk Kas		1.003.638.587,00	496.500.313,38
Arus Kas Keluar			
Pembentukan Dana Cadangan		-	-
Pemberian Kembali Pinjaman kepada Perusahaan Aceh		-	-
Jumlah Arus Keluar Kas		-	-
Arus Kas Bersih dari Aktivitas Pendanaan/Pembiayaan		1.003.638.587,00	496.500.313,38
ARUS KAS DARI AKTIVITAS TRANSITORIS/NON ANGGARAN			
Arus Kas Masuk			
Penerimaan Perhitungan Fihak Ketiga (PFK)	5.5.4.1.	831.945.559.570,49	744.173.732.916,72
Jumlah Arus Masuk Kas		831.945.559.570,49	744.173.732.916,72
Arus Kas Keluar			
Pengeluaran Perhitungan Fihak Ketiga (PFK)	5.5.4.2.	831.945.559.570,49	744.173.732.916,72
Jumlah Arus Keluar Kas		831.945.559.570,49	744.173.732.916,72
Arus Kas Bersih dari Aktivitas Transitoris/Non Anggaran		-	-
Kenaikan/Penurunan Kas	5.5.5.	(2.729.688.225.295,36)	7.012.363.598,38
Saldo Awal Kas di BUA dan Kas di Bendahara Pengeluaran	5.5.5.	3.897.918.544.146,27	3.890.906.180.547,89
Saldo Akhir Kas di BUA dan Kas di Bendahara Pengeluaran	5.5.5.	1.168.230.318.850,91	3.897.918.544.146,27
Saldo Akhir Kas di Bendahara Penerimaan	5.5.5.	891.867.239,31	144.615.039,60
Saldo Akhir Kas BLUD	5.5.5.	135.341.613.867,81	35.382.363.720,40
Saldo Akhir Kas di Bendahara Bos	5.5.5.	143.379.492,00	151.089.484,12
Saldo Akhir Kas Lainnya	5.5.5.	71.539.000,00	84.000.000,00
Saldo Akhir Kas	5.5.5.	1.304.678.718.450,03	3.933.680.612.390,39

Lihat Catatan atas Laporan Keuangan yang merupakan bagian yang tidak terpisahkan dari Laporan Keuangan secara keseluruhan.

Banda Aceh, April 2023

Pj. GUBERNUR ACEH,



ACHMAD MARZUKI

F. LAPORAN PERUBAHAN EKUITAS



**PEMERINTAH ACEH
LAPORAN PERUBAHAN EKUITAS
UNTUK TAHUN YANG BERAKHIR SAMPAI DENGAN 31 DESEMBER 2022 DAN 2021**

(Dalam Rupiah)

Uraian (1)	Ref (2)	2022 (3)	2021 (4)
Ekuitas Awal	5.6.1.	31.331.114.695.220,64	27.256.349.028.467,20
Surplus/Defisit-LO	5.6.2.	(621.739.521.279,41)	1.040.137.445.090,11
DAMPAK KUMULATIF PERUBAHAN KEBIJAKAN/KESALAHAN MENDASAR	5.6.3.	2.795.995.759.146,77	3.034.628.221.663,33
Koreksi/Penyesuaian Piutang	5.6.3.	50.660.490,34	(451.549.762,00)
Koreksi/Penyesuaian Persediaan	5.6.3.	-	14.666.467.222,73
Koreksi/Penyesuaian Investasi Non Permanen	5.6.3.	16.324.336,00	25.360.728,00
Koreksi/Penyesuaian Penyisihan Investasi Non Permanen	5.6.3.	987.497.051,00	471.289.985,38
Koreksi/Penyesuaian Investasi Permanen	5.6.3.	-	514.145.454,00
Koreksi/Penyesuaian Aset Tetap	5.6.3.	2.840.872.567.651,28	662.564.518.061,68
Koreksi/Penyesuaian Penyusutan	5.6.3.	(97.075.519.807,78)	(352.732.121.153,93)
Koreksi/Penyesuaian Aset Lainnya	5.6.3.	836.425.252,73	(43.218.151.289,07)
Koreksi/Penyesuaian Amortisasi	5.6.3.	-	(148.138.663,00)
Koreksi/Penyesuaian Penyusutan Aset Lain-Lain Tahun Lalu	5.6.3.	(6.898.861.317,93)	57.549.434.867,59
Koreksi Utang	5.6.3.	(3.428.628.991,10)	2.697.822.180.028,74
Selisih Revaluasi Aset Tetap	5.6.3.	46.099.715.766,70	-
Koreksi Penyisihan Piutang	5.6.3.	14.535.578.715,53	575.465.684,29
Koreksi/Penyesuaian Lain-Lain	5.6.3.	-	(3.010.679.501,08)
JUMLAH EKUITAS AKHIR	5.6.4.	33.505.370.933.088,00	31.331.114.695.220,64

Lihat Catatan atas Laporan Keuangan yang merupakan bagian yang tidak terpisahkan dari Laporan Keuangan secara keseluruhan.

Banda Aceh, April 2023

Pj. GUBERNUR ACEH, P



ACHMAD MARZUKI